

LUMO




EXTERIORLIVING
BY VALCKE



UN CARPORT MODERNE ET ÉLÉGANT

Vous n'avez pas envie de perdre du temps en hiver à gratter les vitres de votre voiture? Ou retrouver votre carrosserie abîmée après une forte tempête de grêle. Chaque année, les conditions météorologiques deviennent de plus en plus extrêmes et c'est pourquoi il est important de pouvoir protéger votre voiture à tout moment.

Le Lumo est la solution idéale: une construction élégante et lumineuse en aluminium et polycarbonate qui vous offre la protection et le confort dont vous avez besoin. Économique et nécessitant peu d'entretien.

Préférez-vous de pas affronter la pluie et le vent lorsque vous montez ou descendez de votre voiture? Placez le carport contre la façade de votre maison et restez protégé contre toutes les conditions météorologiques.

PROTECTION CONTRE TOUT TYPE DE TEMPS

Vous recherchez la protection parfaite pour votre voiture ou votre vélo, été comme hiver? En plus de la pluie et du gel, un soleil éclatant peut également être très nocif pour la peinture de votre voiture. Une voiture froide en été, pas de vitres gelées en hiver ... Cela rend la vie quotidienne beaucoup plus agréable.





1. CONCEPTION ET FINITION

Cette construction à toit plat a un look moderne et élégant. Le cadre droit à l'extérieur garantit que vous ne voyez presque pas la courbure minimale du toit.

Toutes les techniques sont également esthétiquement cachées: les raccords vissés de la construction et l'évacuation de l'eau sont invisibles. Design belge à un excellent rapport qualité-prix.



FINITION SUBLIME

- **drainage de l'eau invisible**
- **aucun raccord à vis de la construction visible**
- **aluminium avec prétraitement protecteur**

2. MATÉRIAUX DURABLES

L'aluminium est un matériau durable et facile à entretenir. L'aluminium subit d'abord un prétraitement protecteur selon les normes Qualicoat Seaside, ce qui garantit que le matériau a une résistance forte dans les environnements agressifs tels que la région côtière, les zones industrielles, ... pour être fini en noir RAL 9004.

Le polycarbonate solide est extrêmement résistant. Ce matériau solide de 4 mm d'épaisseur résiste aux conditions météorologiques extrêmes. Une forte tempête de grêle, du gel ou de la chaleur ne posent aucun problème. Les plaques sont résistantes à la neige (50 kg/m²) et garantissent que vous ne devez pas dégivrer les vitres de votre voiture en hiver. Chaque plaque est prévue avec une couche de protection UV contre le jaunissement. Vous avez le choix entre le polycarbonate clair ou opale. La version opale est translucide à 20-30%. Le polycarbonate clair est translucide à 80-90%.



3. MODÈLES

Le Lumo est disponible dans une largeur de 2,93 m et pas moins de 5 longueurs différentes. De cette façon, vous pouvez facilement choisir la construction qui convient le mieux à votre voiture, moto ou abri à vélos. Vous déterminez la position des poteaux. Sur le coin ou sous la poutre, le choix vous appartient entièrement. Le Lumo peut être placé indépendant ou contre la façade de votre maison.



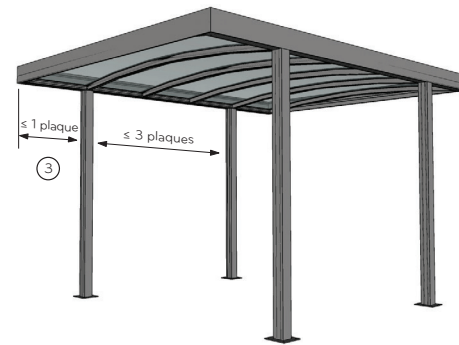
LUMO

Longueurs disponibles	321 cm	399 cm	477 cm	555 cm	633 cm
Largeur totale	293 cm	293 cm	293 cm	293 cm	293 cm
Largeur de passage	273 cm	273 cm	273 cm	273 cm	273 cm
Hauteur totale	248 cm	248 cm	248 cm	248 cm	248 cm
Passage en hauteur	230 cm	230 cm	230 cm	230 cm	230 cm
Polycarbonate	clair/opale	clair/opale	clair/opale	clair/opale	clair/opale
Nombre min. de poteaux	4	4	6	6	6

COMMENT COMPOSER UN MODÈLE ?

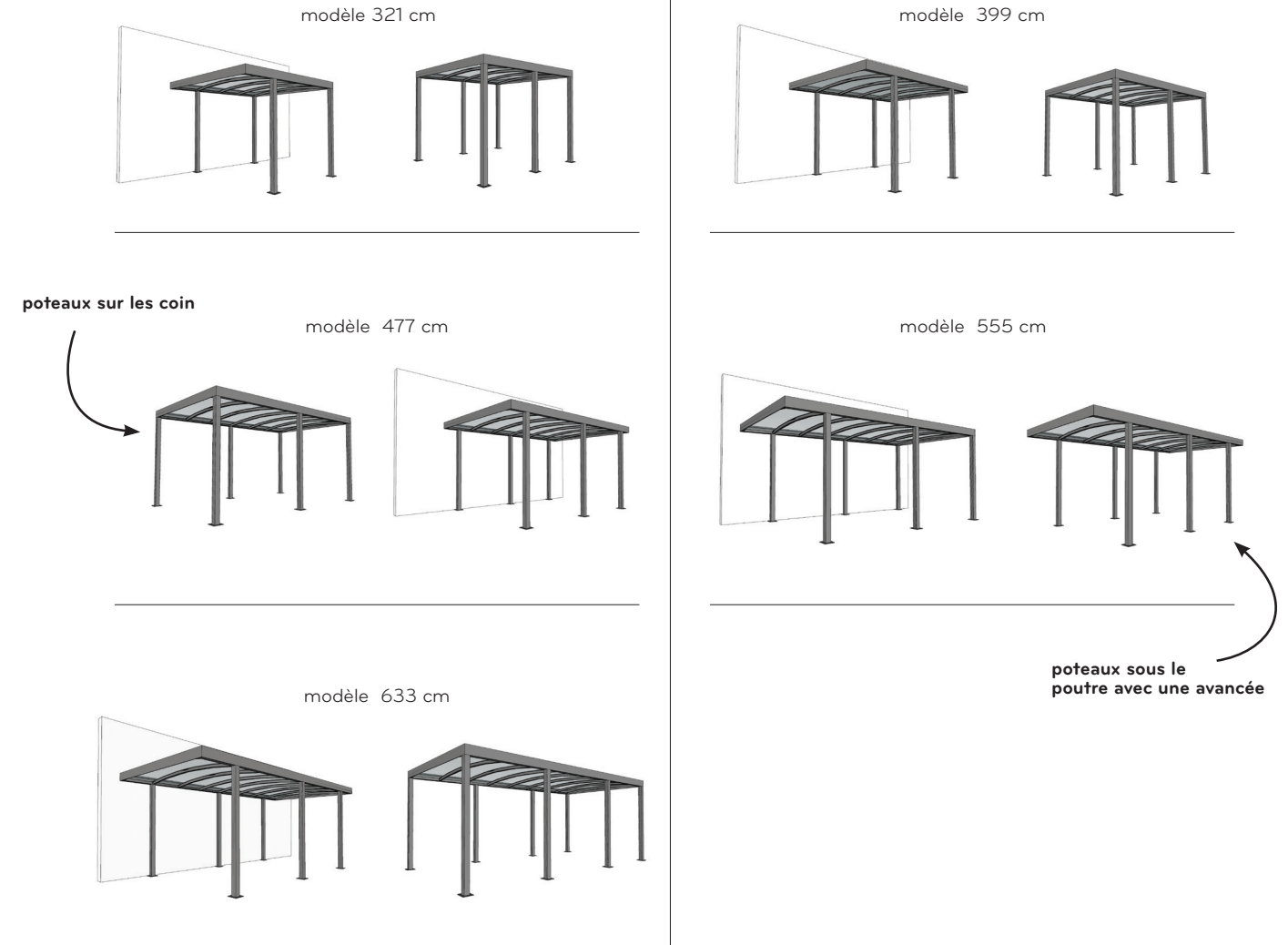
Très facile. Suivez ces 3 étapes pour compléter votre modèle:

- ① Choisissez la longueur la plus adaptée à votre projet.
- ② Choisissez entre le polycarbonate transparent ou opale pour le revêtement du toit.
- ③ Déterminez la position des poteaux. Assurez-vous que le placement est adéquat à ces conditions:
 - la portée maximale entre deux poteaux ne dépasse pas 3 plaques de polycarbonate
 - le premier poteau se trouve au maximum 1 plaque (77 cm) du coin.



4. VOTRE LOOK

Vous déterminez le look qui vous convient le mieux. Optez-vous pour un carport élégant avec les poteaux au coin? Ou préférez-vous un carport avec un auvent pratique? Vous déterminez vous-même la position des poteaux et le nombre de poteaux. Il vous suffit de prendre en compte la portée maximale de 3 feuilles de polycarbonate. Nos modèles, complètement votre look!





4. ENTRETIEN



L'aluminium est un matériau durable qui ne rouille pas. C'est pourquoi le Lumo est très facile à entretenir. Un peu d'eau et un savon léger non corrosif (par exemple un shampoing pour voiture) sont plus que suffisants pour garder l'aluminium en ordre. Aucun produit d'entretien ou pinceau requis. Selon l'emplacement de l'installation, un nettoyage deux fois par an est suffisant.

Aussi le polycarbonate est facile à nettoyer. Le mieux est de rincer d'abord toute la saleté avec suffisamment d'eau. Le sable peut provoquer des rayures lorsque vous le frottez avec une éponge. Savonnez ensuite les plaques avec un chiffon doux et du savon léger non corrosif, puis rincez à nouveau abondamment. N'utilisez pas d'agents de nettoyage abrasifs ou des éponges à récurer. Conseil: ne laissez pas sécher le savon pour éviter les traces.

5. GARANTIE



Avec le Lumo, vous choisissez une solide qualité à un prix compétitif. Ces constructions Exterior Living offrent une garantie de 5 ans sur la solidité des couleurs et l'adhérence du poudre ainsi que 5 ans sur les défauts de structure pouvant survenir lors d'une utilisation et d'un entretien normaux.

LUMO

Design élégant
Installation facile
Matériaux durables
Facile d'entretien



Votre professionnel Exterior Living



EXTERIORLIVING
BY VALCKE

Bruggesteenweg 245, B-8830 Gits, Belgique
info@exteriorliving.be - www.exteriorliving.fr

